


RED DE DIAGNOSTICO ORAL 3D SAS
900.314.648-5
MEDELLIN-ANTIOQUIA
ESTADO DE SITUACIÓN FINANCIERA
PARA EL AÑO QUE TERMINA A DICIEMBRE 31
(Cifras expresada en pesos colombianos)



VIGILADOS


ACTIVOS		NOTA	Dic-31-23	Dic-31-22	VARIACION	PASIVOS	NOTA	Dic-31-23	Dic-31-22	VARIACION	
ACTIVO CORRIENTE						PASIVO CORRIENTE					
11	EFFECTIVO Y EQUIVALENTE AL EFFECTIVO										
1105	CAJA		2.978.000	1.457.000	1.521.000						
1110	BANCOS CUENTAS CTES		31.014.000	48.981.000	-17.967.000	TOTAL OTROS PASIVOS FINANCIEROS					
TOTAL EFFECTIVO Y EQUIVALENTE AL EFFECTIVO		3	33.992.000	50.438.000	-16.446.000	CUENTAS COMERCIALES POR PAGAR					
13	CUENTAS COMERCIALES POR COBRAR Y OTRAS					2205	NACIONALES	6.1	16.377.000	18.287.000	-1.910.000
1305	CLIENTES		69.000	673.000	-604.000	2335	COSTOS Y GASTOS X PAGAR	6.2	132.427.000	2.040.000	130.387.000
1330	ANTICIPOS PROVEEDORES		512.000	4.893.000	-4.381.000	2365	RETENCION FUENTE X PAGAR	6.2	20.044.000	2.812.000	17.232.000
1355	ANTICIPO POR IMPUESTOS		144.991.000	55.242.000	89.749.000	2370	RETENCIONES Y APORTES NOMINA	6.2	14.748.000	12.570.000	2.178.000
1365	CUENTAS X COBRAR TRABAJADORES		-	-	-	2404	DE RENTA Y COMPLEMENTARIOS	7	40.923.000	39.262.000	1.661.000
1380	DEUDORES VARIOS		15.337.000	100.000	15.237.000	2408	OTROS IMPUESTOS POR PAGAR	6.2	17.825.000	15.686.000	2.139.000
TOTAL CUENTAS COMERCIALES POR COBRAR Y OTRAS		4	160.909.000	60.908.000	100.001.000	TOTAL CUENTAS COMERCIALES POR PAGAR			242.344.000	90.657.000	151.687.000
TOTAL ACTIVO CORRIENTE			194.901.000	111.346.000	83.555.000	PASIVO LABORAL					
ACTIVO NO CORRIENTE						2510	CESANTIAS CONSOLIDADAS		39.801.000	32.807.000	6.994.000
15	PROPIEDAD PLANTA Y EQUIPO					2515	INTERESES CESANTIAS		4.568.000	3.728.000	840.000
1516	LOCAL		295.000.000	295.000.000	-	2525	VACACIONES CONSOLIDADAS		50.619.000	37.437.000	13.182.000
1524	EQUIPO OFICINA		21.454.000	14.273.000	7.181.000	2505	SALARIOS POR PAGAR		1.766.000	-	1.766.000
1528	EQUIPO COMPUTACION Y COMUN.		47.341.000	45.874.000	1.467.000	PASIVO LABORAL		8	96.754.000	73.972.000	22.782.000
1532	EQUIPO MEDICO-CIENTIFICO		1.500.898.000	984.506.000	516.392.000	TOTAL PASIVO CORRIENTE			339.098.000	164.629.000	174.469.000
1592	DEPRECIACION ACUMULA		-696.057.000	-588.846.000	-107.211.000	PASIVO NO CORRIENTE					
TOTAL PROPIEDAD PLANTA Y EQUIPO		5	1.168.636.000	750.807.000	417.829.000	OTROS PASIVOS NO CORRIENTES			626.777.000		
ACTIVO DIFERIDO						2895	OTROS PASIVOS	9	626.777.000	375.864.000	250.913.000
	DIFERIDOS					TOTAL OTROS PASIVOS NO CORRIENTES					
	SOFTWARE					TOTAL PASIVO NO CORRIENTE			626.777.000	375.864.000	250.913.000
	IMPUESTO DIFERIDO POR COBRAR					TOTAL PASIVO			965.875.000	540.493.000	425.382.000
TOTAL ACTIVO DIFERIDO						PATRIMONIO					
TOTAL ACTIVO NO CORRIENTE			1.168.636.000	750.807.000	417.829.000	3115	CAPITAL EMITIDO	10	50.000.000	50.000.000	-
OTROS ACTIVOS						3305	RESERVA LEGAL		27.306.000	27.306.000	-
	VALORACION DE ACTIVOS					3705	GANANCIAS (PERDIDAS) ACUMULADAS		244.355.000	184.483.000	59.872.000
						3605	UTILIDADES EJERCICIO	11	76.001.000	59.871.000	16.130.000
						38	SUPERAVIT POR VALORIZACION		-	-	-
TOTAL ACTIVOS			1.363.537.000	862.153.000	501.384.000	TOTAL PATRIMONIO			397.662.000	321.660.000	76.002.000
						TOTAL PASIVO Y PATRIMONIO			1.363.537.000	862.153.000	501.384.000


David Alberto Aristizabal Elejalde
DAVID ALBERTO ARISTIZABAL ELEJALDE
REPRESENTANTE LEGAL
CC 98.862.778

Blanca Miriam Acevedo Alvaran
BLANCA MIRIAM ACEVEDO ALVARAN
CONTADORA
T.P. 47521-T

RED DE DIAGNOSTICO ORAL 3D SAS
900.314.648-5
MEDELLIN-ANTIOQUIA
ESTADO DE RESULTADOS INTEGRAL
PARA EL AÑO QUE TERMINA AL 31 DE DICIEMBRE
(Cifras expresadas en pesos colombianos)

		NOTA	dic-23	dic-22	VARIACION
4105	INGRESOS DE ACTIVIDADES ORDINARIAS	12	1.515.465.000	1.297.084.000	218.381.000
6100	COSTOS DE VENTA Y PRESTACION SERVICIOS	14	816.756.000	647.989.000	168.767.000
GANANCIA BRUTA			698.709.000	649.095.000	49.614.000
GASTOS DE ADMINISTRACIÓN					
5105	GASTOS DEL PERSONAL		379.087.000	462.074.000	-82.987.000
5110	HONORARIOS		19.740.000	17.944.000	1.796.000
5115	IMPUESTOS		88.936.000	53.966.000	34.970.000
5130	SEGUROS		-	-	-
5135	SERVICIOS		2.295.000	2.172.000	123.000
5140	GASTOS LEGALES		6.396.000	12.404.000	-6.008.000
5145	MANTENIMIENTO Y REPARACIONES		11.672.000	24.370.000	-12.698.000
5155	GASTOS VIAJE		-	3.074.000	-3.074.000
5160	DEPRECIACIONES		8.142.000	-	8.142.000
5165	AMORTIZACIONES		-	-	-
5195	DIVERSOS		24.933.000	37.093.000	-12.160.000
5121	DETERIORO DE OTRAS CUENTAS POR COBRAR		-	-	-
TOTAL GASTOS ADMINISTRACIÓN		15	541.201.000	613.097.000	-71.896.000
COSTOS DE DISTRIBUCIÓN					
5205	GASTOS DEL PERSONAL		-	1.965.000	-1.965.000
5210	HONORARIOS		3.862.000	5.815.000	-1.953.000
5215	IMPUESTOS		-	12.980.000	-12.980.000
5220	ARRENDAMIENTOS		5.915.000	4.255.000	1.660.000
5230	SEGUROS		3.758.000	3.432.000	326.000
5235	SERVICIOS		49.210.000	36.625.000	12.585.000
5245	MANTENIMIENTO Y REPARACIONES		8.792.000	7.531.000	1.261.000
5255	GASTOS VIAJE		6.382.000	1.658.000	4.724.000
5260	DEPRECIACIONES		6.971.000	2.038.000	4.933.000
5295	DIVERSOS		9.372.000	12.429.000	-3.057.000
5299	DETERIORO CARTERA		-	-	269.410.000
TOTAL COSTOS DE DISTRIBUCIÓN		15	94.262.000	88.728.000	5.534.000
OTROS INGRESOS POR FUNCIÓN					
4210	FINANCIEROS		-	-	-
4295	DIVERSOS-ARRENDAMTOS		232.830.000	230.765.000	2.065.000
42	OTROS		2.591.000	941.000	1.650.000
TOTAL OTROS INGRESOS POR FUNCIÓN		13	235.421.000	231.706.000	3.715.000
OTROS GASTOS POR FUNCIÓN					
5305	FINANCIEROS		79.686.000	47.423.000	32.263.000
5395	DIVERSOS		102.057.000	19.373.000	82.684.000
TOTAL OTROS GASTOS POR FUNCIÓN		15	181.743.000	66.796.000	114.947.000
GANANCIA (PERDIDA) ANTES DE IMPUESTO			116.924.000	112.180.000	4.744.000
INGRESO (GASTO) POR IMPUESTO		16	40.923.000	52.309.000	-11.386.000
GANANCIA O (PERDIDA) PROCEDENTE DE OPERACIONES CONTINUADAS			76.001.000	59.871.000	16.130.000
GANANCIA (PERDIDA)			76.001.000	59.871.000	16.130.000


DAVID ALBERTO ARISTIZABAL E.
REPRESENTANTE LEGAL
CC 98.662.778


BLANCA MIRIAM ACEVEDO A.
CONTADORA
T.P. 47521-T